





# Montage Lenker mit Klemmkonus




# Montageanleitung Cantileverbremse



Zug an Cantilever-Bremse aushängen...




... um dem Bemszug




... die Spannung zu nehmen.




Nun Bemszug auch aus dem Gegehalter aushängen ...




... und Schlitzung im Bremsgriff durchgängig einstellen




Nun den Bemszug im Bremsgriff auf Pos. C einhängen...



... durch die Schlitzung führen



... und durch Verdrehen der Stellschrauben sichern.



Nun Bemszug wieder in den Gegehalter ...



... und in die Cantilever-Bremse einhängen.



Abschließend Bremse und die Freigängigkeit des Vorderrads überprüfen ...



**Fertig!**